

Secretaria Municipal de Saúde - COLINAS

CNPJ: 11.296.379/0001-45

PRAÇA DO MERCADO CENTRAL S/N

Telefone: 9935521221 - E-mail: semuscolinas2017@outlook.com

65690-000 - COLINAS - MA

RELATÓRIO DE GESTÃO - PERÍODO DE JANEIRO A DEZEMBRO DE 2022

1. IDENTIFICAÇÃO DO MUNICÍPIO

1.1 Secretário(a) de Saúde em Exercício

Secretário em Exercício

Nome: LILIANE NEVES CARVALHO Data da Posse: 09/01/2021

Secretário de Saúde Referente ao Ano do Relatório de Gestão

Nome: LILIANE NEVES CARVALHO Data da Posse: 09/01/2021

A Secretaria de Saúde teve mais de um gestor no período a que se refere o RAG? Não

1.2 Informações do Fundo Municipal de Saúde

Instrumento legal de criação do FMS Tipo Lei - 154
CNPJ 11.296.379/0001-45 - Fundo de Saúde
Data 14/04/1993
O Gestor do Fundo é o Secretário da Saúde? Sim
Gestor do FMS LILIANE NEVES CARVALHO
Cargo do Gestor do FMS Secretário de Saúde

1.3 Informações do Conselho de Saúde

Instrumento legal de criação do CMS Tipo Lei - 434
Nome do Presidente do CMS CLEITON DOS SANTOS OLIVEIRA
Data 17/04/2013
Segmento trabalhador
Data da última eleição do Conselho 22/02/2018
Telefone 9935521221
E-mail

1.4 Conferência de Saúde

Data da última Conferência de Saúde 08/2017

1.5 Plano de Saúde

A Secretaria tem Plano de Saúde? Sim
A Secretaria de Saúde tem plano de saúde referente ao período de 2018 a 2021? Sim
Situação Aprovado
Aprovação no Conselho de Saúde Resolução nº 1 Em 22/02/2018

ARQUIVOS ANEXOS

Documento
PMS 2018-2021 - Colinas.pdf
Resolução PMS 2018-2021 e PAS 2018.pdf

A Secretaria de Saúde tem programação anual de saúde referente ao ano de 2017? Sim
Situação Aprovado
Aprovação no Conselho de Saúde Resolução nº 2 Em 29/03/2017

ARQUIVOS ANEXOS

Documento
pas 2022 - colinas.pdf
resolução pas 2022 - colinas.pdf

A Secretaria de Saúde tem programação anual de saúde referente ao ano de 2018?

Sim

Situação

Aprovado

Aprovação no Conselho de Saúde

Resolução nº 1 Em 22/02/2018

ARQUIVOS ANEXOS

Documento
PAS 2018 Colinas.pdf
Resolução PMS 2018-2021 e PAS 2018.pdf

1.6 Plano de Carreira, Cargos e Salários

O Município possui Plano de Carreira, Cargos e Salários (PCCS)?

Não

O Município possui Comissão de elaboração do Plano de Carreira, Cargos e Salários (PCCS)?

Não

1.7 Informações sobre Regionalização

O município pertence à Região de Saúde:

São João dos Patos

O município participa de algum consórcio?

Não

O município está organizado em regiões intramunicipal?

Não Quantas?

1.8 Introdução - Considerações Iniciais

2. DEMOGRAFIA E DADOS DE MORBI-MORTALIDADE

2.1. POPULAÇÃO ESTIMADA DO ANO 2022

40.575

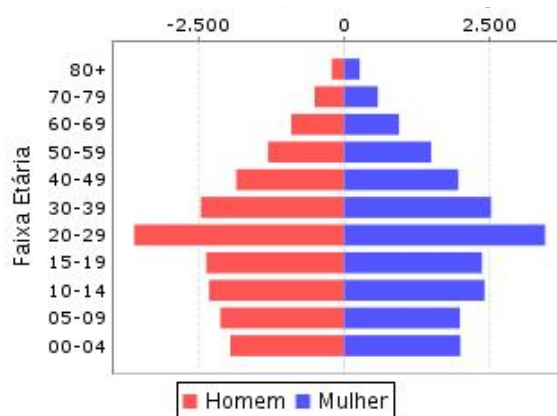
População do último Censo (ano 2012)	Qte	%
Total	39.635	100,00%

População do último Censo (ano 2010)	Qte	%
Branca	8.484	24,47%
Preta	4.924	12,14%
Amarela	808	1,99%
Parda	24.854	61,25%
Indígena	62	0,15%
Sem declaração	0	0,00%



2.1.1. POPULAÇÃO - SEXO E FAIXA ETÁRIA

Faixas Etárias	Homem	Mulher	Total
00-04	1.958	1.997	3.955
05-09	2.129	1.990	4.119
10-14	2.322	2.413	4.735
15-19	2.370	2.368	4.738
20-29	3.609	3.453	7.062
30-39	2.463	2.524	4.987
40-49	1.854	1.962	3.816
50-59	1.308	1.495	2.803
60-69	912	943	1.855
70-79	508	578	1.086
80+	213	266	479
Total	19.646	19.989	39.635



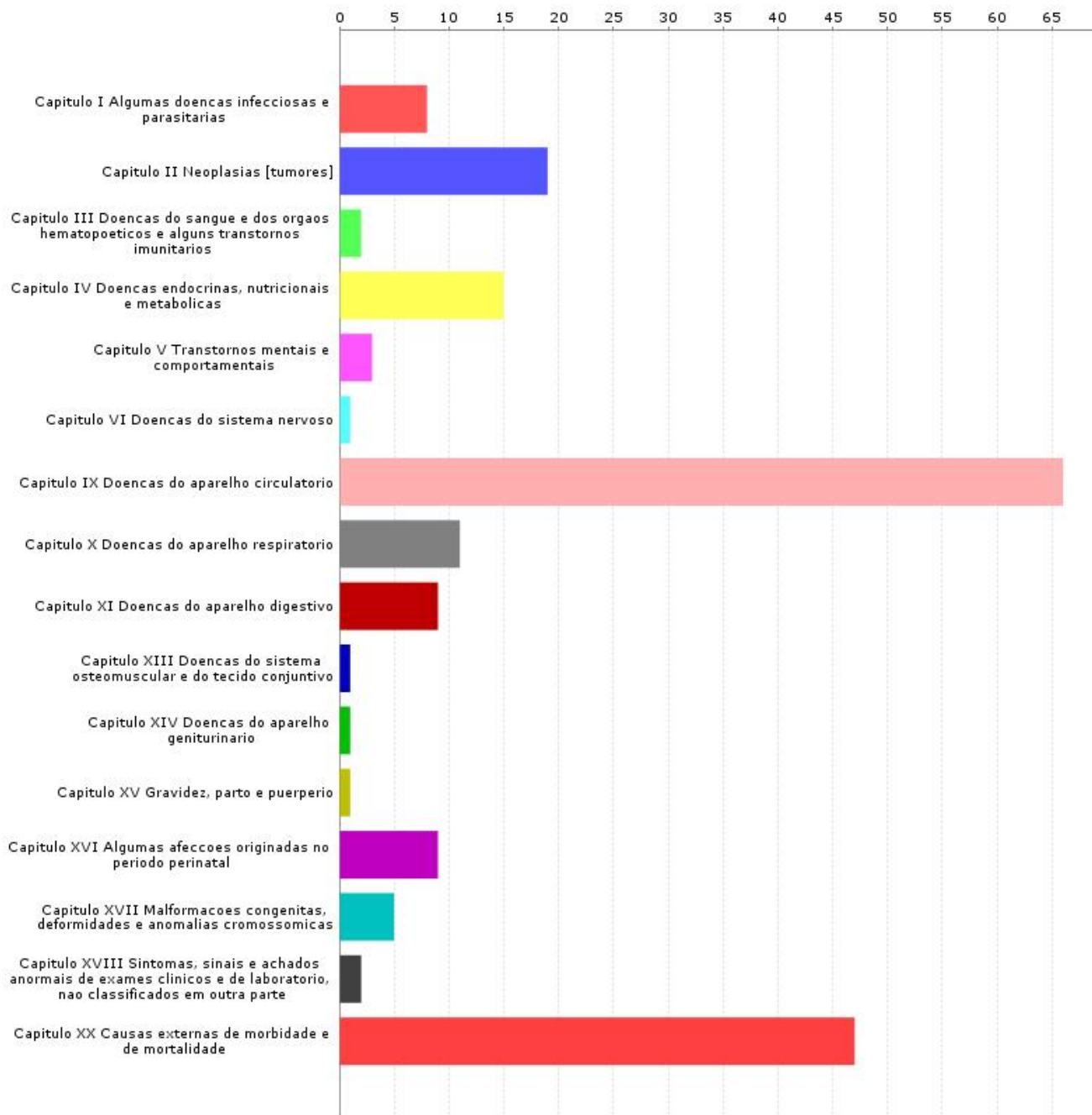
Análise e considerações do Gestor sobre Dados Demográficos

2.3 MORTALIDADE POR GRUPOS DE CAUSAS, FAIXA ETÁRIA E POR RESIDÊNCIA (Fonte: Portal DATASUS Tabnet/SIM - 0)

Última atualização: 03/04/2018 22:32:16

Internações por Capítulo CID-10	Menor 1	1 a 4	5 a 9	10 a 14	15 a 19	20 a 29	30 a 39	40 a 49	50 a 59	60 a 69	70 a 79
Capítulo I Algumas doenças infecciosas e parasitárias	1	0	0	0	0	1	0	2	1	1	0
Capítulo II Neoplasias (tumores)	0	0	0	0	1	0	0	3	4	3	4
Capítulo III Doenças do sangue e dos órgãos hematopoéticos e alguns transtornos imunitários	1	0	1	0	0	0	0	0	0	0	0
Capítulo IV Doenças endócrinas, nutricionais e metabólicas	0	0	0	0	0	0	0	1	3	1	5
Capítulo V Transtornos mentais e comportamentais	0	0	0	0	0	0	0	1	1	0	1
Capítulo VI Doenças do sistema nervoso	0	0	0	0	0	0	0	0	0	0	1
Capítulo IX Doenças do aparelho circulatório	0	0	1	0	0	2	4	1	5	14	20
Capítulo X Doenças do aparelho respiratório	0	0	0	0	0	1	1	0	1	3	2
Capítulo XI Doenças do aparelho digestivo	0	0	0	0	0	0	0	2	2	3	2
Capítulo XIII Doenças do sistema osteomuscular e do tecido conjuntivo	0	0	0	0	1	0	0	0	0	0	0
Capítulo XIV Doenças do aparelho geniturinário	0	0	0	0	0	0	0	0	0	0	1
Capítulo XV Gravidez, parto e puerpério	0	0	0	0	1	0	0	0	0	0	0
Capítulo XVI Algumas afecções originadas no período perinatal	9	0	0	0	0	0	0	0	0	0	0
Capítulo XVII Malformações congênitas, deformidades e anomalias cromossômicas	3	2	0	0	0	0	0	0	0	0	0
Capítulo XVIII Sintomas, sinais e achados anormais de exames clínicos e de laboratório, não classificados em outra parte	0	0	0	0	0	0	1	0	0	0	0
Capítulo XX Causas externas de morbidade e de mortalidade	0	0	0	1	7	20	4	6	4	2	2
Total	14	2	2	1	10	24	10	16	21	27	38

Interações por Capítulo CID-10	80	Idade ignorada	Total
Capítulo I Algumas doenças infecciosas e parasitárias	2	0	8
Capítulo II Neoplasias (tumores)	4	0	19
Capítulo III Doenças do sangue e dos órgãos hematopoiéticos e alguns transtornos imunitários	0	0	2
Capítulo IV Doenças endócrinas, nutricionais e metabólicas	5	0	15
Capítulo V Transtornos mentais e comportamentais	0	0	3
Capítulo VI Doenças do sistema nervoso	0	0	1
Capítulo IX Doenças do aparelho circulatório	19	0	66
Capítulo X Doenças do aparelho respiratório	3	0	11
Capítulo XI Doenças do aparelho digestivo	0	0	9
Capítulo XIII Doenças do sistema osteomuscular e do tecido conjuntivo	0	0	1
Capítulo XIV Doenças do aparelho geniturinário	0	0	1
Capítulo XV Gravidez, parto e puerpério	0	0	1
Capítulo XVI Algumas afecções originadas no período perinatal	0	0	9
Capítulo XVII Malformações congênitas, deformidades e anomalias cromossômicas	0	0	5
Capítulo XVIII Sintomas, sinais e achados anormais de exames clínicos e de laboratório, não classificados em outra parte	1	0	2
Capítulo XX Causas externas de morbidade e de mortalidade	1	0	47
Total	35	0	200



Análise e considerações sobre Mortalidade

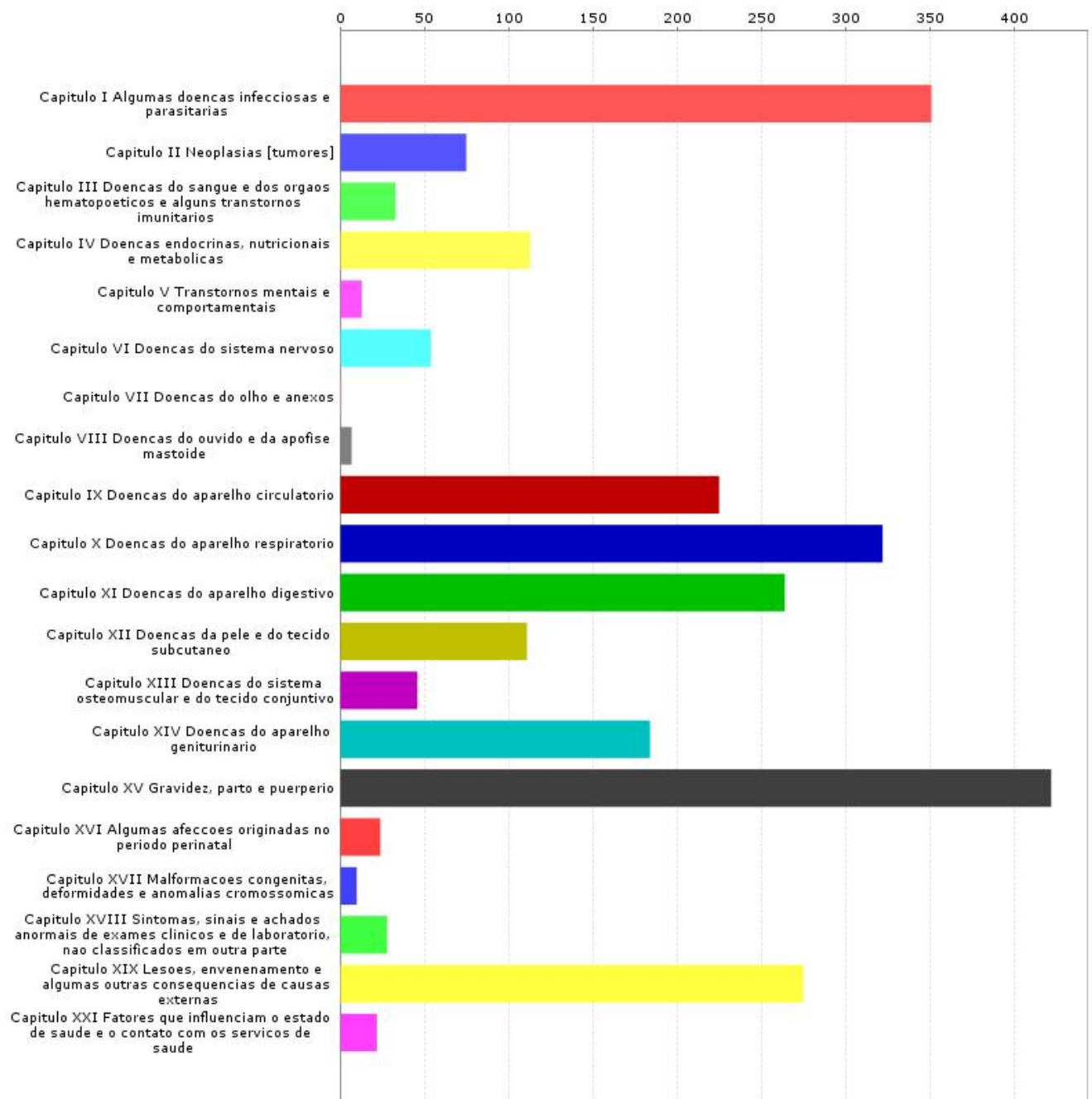
A principal causa de mortalidade em Colinas se refere ao grupo de doenças do aparelho circulatório, que corresponde a um terço dos óbitos de residentes no município. Nesse grupo foram registrados 88 óbitos, sendo a maioria ocasionadas por doenças isquêmicas do coração e doenças cerebrovasculares.

Com percentual de 23,50% as causas externas de morbidade e mortalidade foram a segunda maior causa de morte. Em outro momento as neoplasias ocupam posição de 9,50% sobre as mortalidades gerais.

2.4. MORBIDADE HOSPITALAR POR GRUPOS DE CAUSAS E FAIXA ETÁRIA (Fonte: Portal DATASUS Tabnet/SIH - Jan - 0)

null

Internações por Capítulo CID-10	Menor 1	1 a 4	5 a 9	10 a 14	15 a 19	20 a 29	30 a 39	40 a 49	50 a 59	60 a 69	70 a 79	80	Total
Capítulo I Algumas doenças infecciosas e parasitárias	12	30	12	12	28	41	43	39	28	38	41	27	351
Capítulo II Neoplasias [tumores]	0	0	0	0	0	2	9	25	11	9	16	3	75
Capítulo III Doenças do sangue e dos órgãos hematopoiéticos e alguns transtornos imunitários	2	4	9	1	1	0	0	7	4	1	2	2	33
Capítulo IV Doenças endócrinas, nutricionais e metabólicas	1	1	0	0	1	1	19	11	20	23	26	10	113
Capítulo V Transtornos mentais e comportamentais	0	0	0	0	0	5	2	2	2	2	0	0	13
Capítulo VI Doenças do sistema nervoso	0	0	0	2	8	10	11	7	6	5	3	2	54
Capítulo VII Doenças do olho e anexos	0	0	0	0	0	1	0	0	0	0	0	0	1
Capítulo VIII Doenças do ouvido e da apófise mastoide	0	2	1	1	0	0	1	2	0	0	0	0	7
Capítulo IX Doenças do aparelho circulatório	0	0	0	4	2	1	12	17	29	46	69	45	225
Capítulo X Doenças do aparelho respiratório	47	104	8	12	12	18	10	21	13	14	31	32	322
Capítulo XI Doenças do aparelho digestivo	5	23	14	12	14	29	28	32	36	33	20	18	264
Capítulo XII Doenças da pele e do tecido subcutâneo	4	10	9	5	13	10	15	11	9	15	6	4	111
Capítulo XIII Doenças do sistema osteomuscular e do tecido conjuntivo	0	0	1	0	2	4	12	7	7	4	6	3	46
Capítulo XIV Doenças do aparelho geniturinário	2	2	12	5	20	26	32	14	23	22	19	7	184
Capítulo XV Gravidez, parto e puerpério	0	1	0	3	121	224	68	5	0	0	0	0	422
Capítulo XVI Algumas afecções originadas no período perinatal	22	1	1	0	0	0	0	0	0	0	0	0	24
Capítulo XVII Malformações congênitas, deformidades e anomalias cromossômicas	3	1	2	0	0	0	1	2	0	1	0	0	10
Capítulo XVIII Sintomas, sinais e achados anormais de exames clínicos e de laboratório, não classificados em outra parte	1	3	0	2	2	4	2	2	2	4	4	2	28
Capítulo XIX Lesões, envenenamento e algumas outras consequências de causas externas	2	7	31	21	39	56	41	31	24	9	8	6	275
Capítulo XXI Fatores que influenciam o estado de saúde e o contato com os serviços de saúde	0	0	2	4	3	5	2	5	0	1	0	0	22
Total	101	189	102	84	266	437	308	240	214	227	251	161	2.580



Análise e considerações sobre Mortalidade

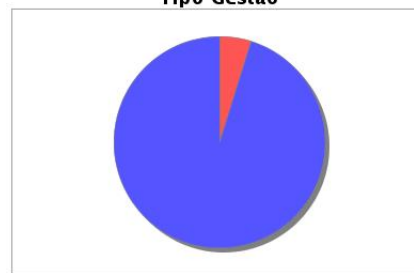
No ano em estudo ocorreram 2.580 internações hospitalares de pessoas residentes no município, sendo que a maior parte foi devido a partos e puerpérios, a algumas doenças infecciosas e parasitárias, que totalizam 351 internações e representam uma parcela de 13,60%. Ressalta-se que em seguida estão as doenças do aparelho respiratório, representando 12,48%.

3. REDE FÍSICA DE SAÚDE, PÚBLICA E PRIVADA, PRESTADORA DE SERVIÇO AO SUS

3.1 TIPO GESTÃO

Tipo de Estabelecimento	Total	Municipal	Estadual	Dupla
POSTO DE SAUDE	12	12	0	0
CENTRO DE SAUDE/UNIDADE BASICA	16	16	0	0
UNIDADE MOVEL DE NIVEL PRE-HOSPITALAR NA AREA DE URGENCIA	2	2	0	0
CLINICA/CENTRO DE ESPECIALIDADE	2	1	1	0
FARMACIA	1	1	0	0
UNIDADE DE APOIO DIAGNOSE E TERAPIA (SADT ISOLADO)	2	1	1	0
HOSPITAL GERAL	2	2	0	0
UNIDADE DE VIGILANCIA EM SAUDE	1	1	0	0
SECRETARIA DE SAUDE	1	1	0	0
CENTRO DE ATENCAO PSICOSSOCIAL	1	1	0	0
POLO ACADEMIA DA SAUDE	1	1	0	0
Total	41	39	2	0

Tipo Gestão

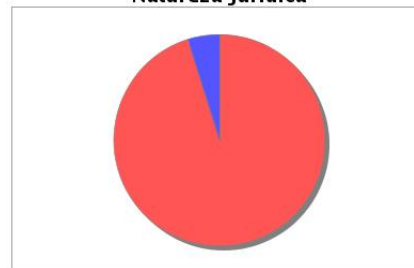


Estadual 4,88% Municipal 95,12% Dupla 0,00%

3.2. NATUREZA JURÍDICA (GERÊNCIA)

Tipo de Estabelecimento	Total	Municipal	Estadual	Dupla
MUNICIPAL	111	111	0	0
PRIVADA	6	3	3	0
ESTADUAL	6	3	3	0
Total	123	117	6	0

Natureza Jurídica



Pública 95,12% Privada 4,88%

Análise e considerações do Gestor sobre Prestadores de Serviços ao SUS

AUTONOMO	
TIPO	TOTAL
PESSOA JURIDICA	19
TOTAL	19
VINCULO EMPREGATICIO	
TIPO	TOTAL
CELETISTA	3
CONTRATO POR PRAZO DETERMINADO	296
EMPREGO PUBLICO	18
ESTATUTARIO	95
TOTAL	412



Análise e Considerações Profissionais SUS

5. Programação Anual de Saúde e Pactuação da Saúde

Pactuação Interfederativa 2018 a 2021

Relação de Indicadores

Nº	Indicador	Meta 2021	Resultado	Unidade
1	NÚMERO DE ÓBITOS PREMATUROS (de 30 a 69 anos) PELO CONJUNTO DAS 4 PRINCIPAIS DCNT (DOENÇAS DO APARELHO CIRCULATÓRIO, CÂNCER, DIABETES E DOENÇAS RESPIRATÓRIAS CRÔNICAS)	40,00	46,00	N.Absoluto
10	PROPORÇÃO DE ANÁLISES REALIZADAS EM AMOSTRAS DE ÁGUA PARA CONSUMO HUMANO QUANTO AOS PARÂMETROS COLIFORMES TOTAIS, CLORO RESIDUAL LIVRE E TURBIDEZ	55,00	0,00	%
11	RAZÃO DE EXAMES CITOPATOLÓGICOS DO COLO DO ÚTERO EM MULHERES DE 25 A 64 ANOS NA POPULAÇÃO RESIDENTE DE DETERMINADO LOCAL E A POPULAÇÃO DA MESMA FAIXA ETÁRIA	0,40	0,07	RAZÃO
12	RAZÃO DE EXAMES DE MAMOGRAFIA DE RASTREAMENTO REALIZADOS EM MULHERES DE 50 A 69 ANOS NA POPULAÇÃO RESIDENTE DE DETERMINADO LOCAL E POPULAÇÃO DA MESMA FAIXA ETÁRIA	0,20	0,08	RAZÃO
13	PROPORÇÃO DE PARTO NORMAL NO SUS E NA SAÚDE SUPLEMENTAR	65,00	35,36	%
14	PROPORÇÃO DE GRAVIDEZ NA ADOLESCÊNCIA ENTRE AS FAIXAS ETÁRIAS 10 A 19 ANOS	30,87	32,83	%
15	TAXA DE MORTALIDADE INFANTIL.	9,00	12,00	N.Absoluto
16	NÚMERO DE ÓBITOS MATERNS EM DETERMINADO PERÍODO E LOCAL DE RESIDÊNCIA	0,00	1,00	N.Absoluto
17	COBERTURA POPULACIONAL ESTIMADA PELAS EQUIPES DE ATENÇÃO BÁSICA.	100,00	100,00	%
18	COBERTURA DE ACOMPANHAMENTO DAS CONDICIONALIDADES DE SAÚDE DO PROGRAMA BOLSA FAMÍLIA	80,00	82,21	%
19	COBERTURA POPULACIONAL ESTIMADA DE SAÚDE BUCAL NA ATENÇÃO BÁSICA	60,78	59,74	%
2	PROPORÇÃO DE ÓBITOS DE MULHERES EM IDADE FÉRTIL (MIF) INVESTIGADOS	90,00	93,30	%
20	PERCENTUAL DE MUNICÍPIOS QUE REALIZAM NO MÍNIMO SEIS GRUPOS DE AÇÕES DE VIGILÂNCIA SANITÁRIA, CONSIDERADAS NECESSÁRIAS A TODOS OS MUNICÍPIOS.	100,00	100,00	%

Nº	Indicador	Meta 2021	Resultado	Unidade
21	AÇÕES DE MATRICIAMENTO REALIZADAS POR CAPS COM EQUIPES DE ATENÇÃO BÁSICA	12,00	100,00	%
22	NÚMERO DE CICLOS QUE ATINGIRAM MÍNIMO DE 80% DE COBERTURA DE IMÓVEIS VISITADOS PARA CONTROLE VETORIAL DA DENGUE	4,00	5,00	N.Absoluto
23	PROPORÇÃO DE PREENCHIMENTO DO CAMPO "OCUPAÇÃO" NAS NOTIFICAÇÕES DE AGRAVOS RELACIONADOS AO TRABALHO	95,00	0,00	%
3	PROPORÇÃO DE REGISTRO DE ÓBITOS COM CAUSA BÁSICA DEFINIDA	95,00	97,90	%
4	PROPORÇÃO DE VACINAS SELECIONADAS DO CNV PARA CRIANÇAS < 2 ANOS - PENTAVALENTE (3ª DOSE), PNEUMOCÓCICA 10-VALENTE (2ª), POLIOMIELITE (3ª) E TRÍPLICE VIRAL (1ª) - COM COBERTURA VACINAL PRECONIZADA	75,00	87,36	%
5	PROPORÇÃO DE CASOS DE DOENÇAS DE NOTIFICAÇÃO COMPULSÓRIA IMEDIATA (DNCI) ENCERRADAS EM ATÉ 60 DIAS APÓS NOTIFICAÇÃO	80,00	0,00	%
6	PROPORÇÃO DE CURA DOS CASOS NOVOS DE HANSENÍASE DIAGNOSTICADOS NOS ANOS DAS COORTES	88,00	92,80	%
7	NÚMERO DE CASOS AUTÓCTONES DE MALÁRIA	0,00	0,00	N.Absoluto
8	NÚMERO DE CASOS NOVOS DE SÍFILIS CONGÊNITA EM MENORES DE UM ANO DE IDADE	2,00	0,00	N.Absoluto
9	NÚMERO DE CASOS NOVOS DE AIDS EM MENORES DE 5 ANOS	0,00	0,00	N.Absoluto

5.1 Execução Orçamentária

Recursos Orçamentários

Valor R\$ 31.040.611,87

Valor R\$ 29.736.438,11

Análise e Considerações

6. DEMONSTRATIVO DA UTILIZAÇÃO DE RECURSOS (Fonte: SIOPS)

6.1 DEMONSTRATIVO DA UTILIZAÇÃO DOS RECURSOS (Fonte: SIOPS)

	RECEITAS (R\$)					DESPESAS (R\$)					Movimentação Financeira			
	Transferência fundo a fundo			Op. Crédito /Rend. /Outros	Recursos Próprios	Total	Dotação	Empenhada	Liquidada	Paga	Orçada	RP/Outros Pagamentos	Saldo Finan. do Exercício Anterior	Saldo Finan. do Exercício Atual
	Federal	Estadual	Outros Municípios											
Outros Programas Financ por Transf Fundo a Fundo	79.400,00	0,00	0,00	0,00	0,00	79.400,00	250.000,00	79.400,00	79.400,00	79.400,00	0,00	0,00	0,00	0,00
Atenção Básica	4.663.661,04	0,00	0,00	0,00	0,00	4.663.661,04	10.100.000,00	4.663.661,04	4.663.661,04	4.663.661,04	0,00	0,00	0,00	0,00
Vigilância em Saúde	708.147,03	0,00	0,00	0,00	0,00	708.147,03	1.250.000,00	708.147,03	708.147,03	708.147,03	0,00	0,00	0,00	0,00
Atenção de MAC Ambulatorial e Hospitalar	8.182.306,07	0,00	0,00	0,00	0,00	8.182.306,07	11.250.000,00	8.182.306,07	8.182.306,07	8.182.306,07	0,00	0,00	0,00	0,00
Assistência Farmacêutica	215.889,00	0,00	0,00	0,00	0,00	215.889,00	500.000,00	215.889,00	215.889,00	215.889,00	0,00	0,00	0,00	0,00
Bloco Investimentos na Rede de Serviços de Saúde	272.800,00	0,00	0,00	0,00	0,00	272.800,00	500.000,00	272.800,00	272.800,00	272.800,00	0,00	0,00	0,00	0,00
Gestão do SUS	365.424,00	0,00	0,00	0,00	0,00	365.424,00	500.000,00	365.424,00	365.424,00	365.424,00	0,00	0,00	0,00	0,00
Núcleo Apoio Saúde Família	300.000,00	0,00	0,00	0,00	0,00	300.000,00	600.000,00	300.000,00	300.000,00	300.000,00	0,00	0,00	0,00	0,00
SAMU - Serviço de Atendimento Móvel de Urgência	805.350,00	0,00	0,00	0,00	0,00	805.350,00	2.000.000,00	805.350,00	805.350,00	805.350,00	0,00	0,00	0,00	0,00
CEO- Centro Espec. Odontológica	158.400,00	0,00	0,00	0,00	0,00	158.400,00	500.000,00	158.400,00	158.400,00	158.400,00	0,00	0,00	0,00	0,00
Piso de Atenção Básica Fixo (PAB Fixo)	1.109.780,04	0,00	0,00	0,00	0,00	1.109.780,04	3.000.000,00	1.109.780,04	1.109.780,04	1.109.780,04	0,00	0,00	0,00	0,00
Piso de Atenção Básica Variável (PAB Variável)	3.476.874,00	0,00	0,00	0,00	0,00	3.553.881,00	7.100.000,00	3.553.881,00	3.553.881,00	3.553.881,00	0,00	0,00	0,00	0,00
Saúde da Família	1.593.300,00	0,00	0,00	0,00	0,00	1.593.300,00	3.000.000,00	1.593.300,00	1.593.300,00	1.593.300,00	0,00	0,00	0,00	0,00
Agentes Comunitários de Saúde	1.329.354,00	0,00	0,00	0,00	0,00	1.329.354,00	2.500.000,00	1.329.354,00	1.329.354,00	1.329.354,00	0,00	0,00	0,00	0,00
Saúde Bucal	254.220,00	0,00	0,00	0,00	0,00	254.220,00	500.000,00	254.220,00	254.220,00	254.220,00	0,00	0,00	0,00	0,00
Outros Programas Financ. por Transf. Fundo a Fundo	77.007,00	0,00	0,00	0,00	0,00	77.007,00	500.000,00	77.007,00	77.007,00	77.007,00	0,00	0,00	0,00	0,00
Vigilância Sanitária	45.470,60	0,00	0,00	0,00	0,00	45.470,60	250.000,00	45.470,60	45.470,60	45.470,60	0,00	0,00	0,00	0,00
Limite Financeiro da MAC Ambulatorial e Hospitalar	8.102.906,07	0,00	0,00	0,00	0,00	8.102.906,07	11.000.000,00	8.102.906,07	8.102.906,07	8.102.906,07	0,00	0,00	0,00	0,00
Teto financeiro	6.795.579,59	0,00	0,00	0,00	0,00	6.795.579,59	8.000.000,00	6.795.579,59	6.795.579,59	6.795.579,59	0,00	0,00	0,00	0,00
Vigilância Epidemiológica e Ambiental em Saúde	374.641,20	0,00	0,00	0,00	0,00	374.641,20	500.000,00	374.641,20	374.641,20	374.641,20	0,00	0,00	0,00	0,00
Componente Estratégico da Assistência Farmacêutica	46.689,60	0,00	0,00	0,00	0,00	46.689,60	250.000,00	46.689,60	46.689,60	46.689,60	0,00	0,00	0,00	0,00
Fundo de Ações Estratégicas e Compensação -FAEC	79.400,00	0,00	0,00	0,00	0,00	79.400,00	250.000,00	79.400,00	79.400,00	79.400,00	0,00	0,00	0,00	0,00
CEREST - Centro de Ref. em Saúde do Trabalhador	343.576,48	0,00	0,00	0,00	0,00	343.576,48	500.000,00	343.576,48	343.576,48	343.576,48	0,00	0,00	0,00	0,00
Outros Programas Financiados por Transferências Fundo a Fundo	288.035,23	0,00	0,00	0,00	0,00	288.035,23	500.000,00	288.035,23	288.035,23	288.035,23	0,00	0,00	0,00	0,00
Outros Programas assistência farmacêutica financiados por transferência Fundo a Fundo	169.199,40	0,00	0,00	0,00	0,00	169.199,40	250.000,00	169.199,40	169.199,40	169.199,40	0,00	0,00	0,00	0,00
Outras	0,00	0,00	0,00	0,00	9.431.289,28	9.431.289,28	5.940.611,87	14.768.996,81	6.521.256,56	5.842.008,02	32.529.368,50	2.869.919,41	719.361,82	1.438.723,67

Análise Sobre a Utilização dos Recursos

8. INDICADORES FINANCEIROS (Fonte: SIOPS)

8.1. INDICADORES FINANCEIROS (Fonte: SIOPS)

Participação % da receita de impostos na receita total do Município	1,96%
Participação % das transferências intergovernamentais na receita total do Município	93,90%
Participação % das Transferências para a Saúde (SUS) no total de recursos transferidos para	21,54%
Participação % das Transferências da União para a Saúde no total de recursos transferidos	100,00%
Participação % das Transferências da União para a Saúde (SUS) no total de Transferências da	37,46%
Participação % da Receita de Impostos e Transferências Constitucionais e Legais na Receita	36,06%
Para Fins de Cálculo do Percentual da LC141/2012	0,00%

Despesa total com Saúde, em R\$/hab, sob responsabilidade do município, por habitante	R\$735,56
Participação % da despesa com pessoal na despesa total com Saúde	53,60%
Participação % da despesa com medicamentos na despesa total com Saúde	0,31%
Participação % da desp. com serviços de terceiros - pessoa jurídica na despesa total com	5,38%
Participação % da despesa com investimentos na despesa total com Saúde	8,51%
% das transferências para a Saúde em relação à despesa total do município com saúde	50,33%
% da receita própria aplicada em Saúde conforme a LC 141/2012	24,64%

[Análise Sobre os Indicadores Financeiros](#)

Conforme informações oficiais do Sistema de Informações sobre Operações Públicas em Saúde - SIOPS, o Município de Colinas aplicou 24,64% da Receita Própria em Saúde, desta forma, o município atendeu o que determina a LC 141/2012.

9. DEMONSTRATIVO ORÇAMENTÁRIO - DESPESAS COM SAÚDE (Fonte: SIOPS)

9.1 - DEMONSTRATIVO ORÇAMENTÁRIO - DESPESAS COM SAÚDE (Fonte: SIOPS)

RECEITAS PARA APURAÇÃO DA APLICAÇÃO EM AÇÕES E SERVIÇOS PÚBLICOS DE SAÚDE	PREVISÃO INICIAL	PREVISÃO ATUALIZADA (a)	RECEITAS REALIZADAS	
			Jan a Dez (b)	%(b/a)x100
RECEITA DE IMPOSTOS LÍQUIDA (I)	3.402.480,00	3.402.480,00	1.436.410,01	42,21
Imposto Predial e Territorial Urbano - IPTU	80.000,00	80.000,00	15.196,10	18,99
Imposto sobre Transmissão de Bens Intervivos - ITBI	86.000,00	86.000,00	48.901,25	56,86
Imposto sobre Serviços de Qualquer Natureza - ISS	1.300.000,00	1.300.000,00	981.769,21	75,52
Imposto de Renda Retido na Fonte - IRRF	1.830.000,00	1.830.000,00	390.005,66	21,31
Imposto Territorial Rural - ITR	0,00	0,00	0,00	0,00
Multas, Juros de Mora e Outros Encargos dos Impostos	39.930,00	39.930,00	0,00	0,00
Dívida Ativa dos Impostos	26.620,00	26.620,00	537,79	2,02
Multas, Juros de Mora e Outros Encargos da Dívida Ativa	39.930,00	39.930,00	0,00	0,00
RECEITA DE TRANSFERÊNCIAS CONSTITUCIONAIS E LEGAIS (II)	24.166.000,00	24.166.000,00	25.028.310,84	103,57
Cota-Parte FPM	21.000.000,00	21.000.000,00	21.277.233,20	101,32
Cota-Parte ITR	20.000,00	20.000,00	28.544,89	142,72
Cota-Parte IPVA	780.000,00	780.000,00	578.236,48	74,13
Cota-Parte ICMS	2.200.000,00	2.200.000,00	3.079.050,65	139,95
Cota-Parte IPI-Exportação	100.000,00	100.000,00	50.166,60	50,16
Compensações Financeiras Provenientes de Impostos e Transferências Constitucionais	66.000,00	66.000,00	15.079,02	22,84
Desoneração ICMS (LC 87/96)	66.000,00	66.000,00	15.079,02	22,84
Outras				
TOTAL DAS RECEITAS PARA APURAÇÃO DA APLICAÇÃO EM AÇÕES E SERVIÇOS PÚBLICOS DE SAÚDE (III) = I + II	27.568.480,00	27.568.480,00	26.464.720,85	96,00

RECEITAS ADICIONAIS PARA FINANCIAMENTO DA SAÚDE	PREVISÃO INICIAL	PREVISÃO ATUALIZADA (c)	RECEITAS REALIZADAS	
			Jan a Dez (d)	%(d/c)x100
TRANSFERÊNCIA DE RECURSOS DO SISTEMA ÚNICO DE SAÚDE-SUS	21.721.350,00	21.721.350,00	14.967.441,30	68,91
Provenientes da União	20.671.800,00	20.671.800,00	14.967.441,30	72,40
Provenientes dos Estados	1.016.550,00	1.016.550,00	0,00	0,00
Provenientes de Outros Municípios	0,00	0,00	0,00	0,00
Outras Receitas do SUS	33.000,00	33.000,00	0,00	0,00
TRANSFERÊNCIAS VOLUNTÁRIAS				
RECEITA DE OPERAÇÕES DE CRÉDITO VINCULADAS À SAÚDE	280.000,00	280.000,00	0,00	0,00
OUTRAS RECEITAS PARA FINANCIAMENTO DA SAÚDE	0,00	0,00	0,00	0,00
TOTAL RECEITAS ADICIONAIS PARA FINANCIAMENTO DA SAÚDE	21.721.350,00	21.721.350,00	14.967.441,30	68,90

9.2. DESPESAS COM SAÚDE

9.2.1. DESPESAS COM SAÚDE (Por Grupo de Natureza de Despesa)

DESPESAS COM SAÚDE (Por Grupo de Natureza de Despesa)	DOTAÇÃO INICIAL	DOTAÇÃO ATUALIZADA (e)	DESPESAS EXECUTADAS		
			LIQUIDADAS Jan a Dez (f)	INSCRITAS EM RESTOS A PAGAR NÃO PROCESSADOS (g)	% (f+g)/e
DESPESAS CORRENTES	19.962.500,00	28.092.843,92	20.112.301,83	7.092.454,67	96,84
Pessoal e Encargos Sociais	5.098.400,00	15.997.082,48	15.170.212,74	769.083,22	99,64
Juros e Encargos da Dívida	0,00	0,00	0,00	0,00	0,00
Outras Despesas Correntes	14.864.100,00	12.095.761,44	4.942.089,09	6.323.371,45	93,14

DESPESAS DE CAPITAL	2.629.281,50	2.947.767,95	1.376.396,03	1.155.285,58	85,88
Investimentos	2.629.281,50	2.947.767,95	1.376.396,03	1.155.285,58	85,88
Inversões Financeiras	0,00	0,00	0,00	0,00	0,00
Amortização da Dívida	0,00	0,00	0,00	0,00	0,00
TOTAL DAS DESPESAS COM SAÚDE (IV)	22.591.781,50	31.040.611,87		29.736.438,11	95,80

9.2.2. DESPESAS PRÓPRIAS COM SAÚDE, AÇÕES E SERVIÇOS PÚBLICOS DE SAÚDE

DESPESAS COM SAÚDE NÃO COMPUTADAS PARA FINS DE APURAÇÃO DO PERCENTUAL MÍNIMO	DOTAÇÃO INICIAL	DOTAÇÃO ATUALIZADA	DESPESAS EXECUTADAS		
			LIQUIDADAS Jan a Dez (h)	INSCRITAS EM RESTOS A PAGAR NÃO PROCESSADOS (i)	%[(h+i)/V (f+g)]
DESPESAS COM INATIVOS E PENSIONISTAS	N/A		0,00	0,00	0,00
DESPESA COM ASSISTÊNCIA À SAÚDE QUE NÃO ATENDE AO PRINCÍPIO DE ACESSO	N/A		0,00	0,00	0,00
DESPESAS CUSTEADAS COM OUTROS RECURSOS	N/A		14.967.441,30	0,00	50,33
Recursos de Transferências do Sistema Único de Saúde - SUS	N/A		14.967.441,30	0,00	50,33
Recursos de Operações de Crédito	N/A		0,00	0,00	0,00
Outros Recursos	N/A		0,00	0,00	0,00
OUTRAS AÇÕES E SERVIÇOS NÃO COMPUTADOS	N/A		0,00	0,00	0,00
RESTOS A PAGAR NÃO PROCESSADOS INSCRITOS INDEVIDAMENTE NO	N/A	N/A	N/A	8.247.740,25	
DESPESAS CUSTEADAS COM DISPONIBILIDADE DE CAIXA VINCULADA	N/A	N/A	0,00	0,00	0,00
DESPESAS CUSTEADAS COM RECURSOS VINCULADOS À PARCELA DO	N/A	N/A	0,00	0,00	0,00
TOTAL DAS DESPESAS COM SAÚDE NÃO COMPUTADAS (V)		N/A		23.215.181,55	78,07
TOTAL DAS DESPESAS COM AÇÕES E SERVIÇOS PÚBLICOS DE SAÚDE (VI) = [(IV(f+g))-V(h+i)]			""	0,00	""

PERCENTUAL DE APLICAÇÃO EM AÇÕES E SERVIÇOS PÚBLICOS DE SAÚDE SOBRE A RECEITA DE IMPOSTOS LÍQUIDA E TRANSFERÊNCIAS CONSTITUCIONAIS E LEGAIS (VII%) = [VI(H+I) /	24,64
--	-------

VALOR REFERENTE À DIFERENÇA ENTRE O VALOR EXECUTADO E O LÍMITE MÍNIMO CONSTITUCIONAL $[VI(h+i)-(15 \cdot IIIb)/100]$	2.551.548,43
--	--------------

EXECUÇÃO DE RESTOS A PAGAR NÃO PROCESSADOS INSCRITOS COM DISPONIBILIDADE DE CAIXA	INSCRITOS	CANCELADOS/PRESCRITOS	PAGOS	A PAGAR	PARCELA CONSIDERADA NO LIMITE
Inscritos em 2017	0,00	N/A	N/A	N/A	0,00
Inscritos em 2016	0,00	0,00	0,00	0,00	0,00
Inscritos em 2015	0,00	0,00	0,00	0,00	0,00
Inscritos em 2014	0,00	0,00	0,00	0,00	0,00
Inscritos em 2013	0,00	0,00	0,00	0,00	0,00
Inscritos em 2012	0,00	0,00	0,00	0,00	0,00
Total	0,00	0,00	0,00	0,00	0,00

CONTROLE DOS RESTOS A PAGAR CANCELADOS OU PRESCRITOS PARA FINS DE APLICAÇÃO DA DISPONIBILIDADE DE CAIXA CONFORME ARTIGO 24, § 1º e 2º	RESTOS A PAGAR CANCELADOS OU PRESCRITOS		
	Saldo Inicial	Despesas custeadas no exercício de referência (j)	Saldo Final (Não Aplicado)
Restos a Pagar Cancelados ou Prescritos em 2017	0,00	0,00	0,00
Restos a Pagar Cancelados ou Prescritos em 2016	0,00	0,00	0,00
Restos a Pagar Cancelados ou Prescritos em 2015	0,00	0,00	0,00

Restos a Pagar Cancelados ou Prescritos em 2014	0,00	0,00	0,00
Restos a Pagar Cancelados ou Prescritos em 2013	0,00	0,00	0,00
Restos a Pagar Cancelados ou Prescritos em 2012	N/A	N/A	N/A
Total (VIII)	0,00	0,00	0,00

CONTROLE DE VALOR REFERENTE AO PERCENTUAL MÍNIMO NÃO CUMPRIDO EM EXERCÍCIOS ANTERIORES PARA FINS DE APLICAÇÃO DOS RECURSOS VINCULADOS CONFORME ARTIGOS 25 e 26	LIMITE NÃO CUMPRIDO		
	Saldo Inicial	Despesas custeadas no exercício de referência (k)	Saldo Final (Não Aplicado)
Diferença de limite não cumprido em 2016	0,00	0,00	0,00
Diferença de limite não cumprido em 2015	0,00	0,00	0,00
Diferença de limite não cumprido em 2014	0,00	0,00	0,00
Diferença de limite não cumprido em 2013	0,00	0,00	0,00
Total (IX)	0,00	0,00	0,00

DESPESAS COM SAÚDE (Por Subfunção)	DOTAÇÃO INICIAL	DOTAÇÃO ATUALIZADA	DESPESAS EXECUTADAS		
			LIQUIDADAS Jan a Dez (l)	INSCRITAS EM RESTOS A PAGAR NÃO PROCESSADOS (m)	% [(l+m)/total (l+m)]x100
Atenção Básica	0,00	1.365.859,21	606.051,36	754.107,00	4,57
Assistência Hospitalar e Ambulatorial	0,00	8.428.059,92	3.735.911,52	4.394.134,33	27,34
Suporte Profilático e Terapêutico	0,00	0,00	0,00	0,00	0,00
Vigilância Sanitária	0,00	116.000,00	109.281,64	2.718,36	0,38
Vigilância Epidemiológica	0,00	0,00	0,00	0,00	0,00
Alimentação e Nutrição	0,00	0,00	0,00	0,00	0,00
Outras Subfunções	0,00	21.130.692,74	17.037.453,34	3.096.780,56	67,71
TOTAL	0,00	31.040.611,87		29.736.438,11	100,00

Análise Sobre Demonstrativo Orçamentário

10. AUDITORIAS

Auditorias realizadas ou em fase de execução? (Em andamento, Encerrada, Programada, Reprogramada ou Cancelada)

Não

Ente Federado:

COLINAS

Demandante:

Órgão responsável pela auditoria:

SISAUD/SUS:

Nº da auditoria:

Finalidade da auditoria:

Status da auditoria:

Unidade(s) auditada(s):

Recomendações

Encaminhamentos

11. ANÁLISE E CONSIDERAÇÕES GERAIS SOBRE O RELATÓRIO DE GESTÃO

11.1. CONSIDERAÇÕES GERAIS

11.2. RECOMENDAÇÕES PARA A PRÓXIMA PROGRAMAÇÃO ANUAL DE SAÚDE E/OU REDIRECIONAMENTOS PARA O PLANO DE SAÚDE

Ampliar e qualificar o acesso aos serviços de saúde de qualidade, em tempo adequado, com ênfase na humanização, equidade e no atendimento das necessidades da saúde. aprimorando a política da Atenção Básica, Especializada, Ambulatorial e Hospitalar, garantindo todos os acessos no âmbito do SUS.

11.3. ARQUIVOS ANEXOS

Documento	Tipo de Documento
PMS 2018-2021 - Colinas.pdf	
Resolução PMS 2018-2021 e PAS 2018.pdf	
pas 2022 - colinas.pdf	Programação Anual de Saúde referente ao Ano do RAG
resolução pas 202 - colinas.pdf	Resolução do Conselho de Saúde que aprova a programação anual de saúde referente ao ano do RAG
PAS 2022 Colinas.pdf	
Resolução PMS 2018-2021 e PAS 2018.pdf	

12. APRECIÇÃO DO RELATÓRIO DE GESTÃO

12.1 RELATÓRIO QUADRIMESTRAL (LC 141/12)

Enviado para Câmara de Vereadores em	1º QUA	2º QUA	3º QUA
Enviado ao Conselho de Saúde em	06/09/2022	30/10/2022	22/02/2023
Enviado para Câmara de Vereadores em	13/09/2022	10/11/2022	22/02/2023

12.2. RELATÓRIO ANUAL DE GESTÃO (RAG)

12.2.1. INFORMAÇÕES DO GESTOR

Horário de Brasília

Enviado ao Conselho de Saúde para apreciação em	30/03/2023 14:08:28
Enviado ao Tribunal de contas a que está jurisdicionando em	
Enviado à Câmara de Vereadores em	
Reenviado ao Conselho de Saúde para reapreciação em	03/04/2023 22:42:51

12.2.2. INFORMAÇÕES DO CONSELHO DE SAÚDE

Horário de Brasília

Data de Recebimento do RAG pelo CS	30/03/2023 14:08:28
Apreciado pelo Conselho de Saúde em	03/04/2023 22:27:06
Reapreciado pelo Conselho em	03/04/2023 22:43:38
Parecer do Conselho de Saúde	Relatório Anual de Gestão 2022 aprovado por todos os membros presentes.
Status da Apreciação	Aprovado
Resolução da Apreciação	2 Data 22/03/2023

COLINAS - MA, ____ de _____ de ____.